



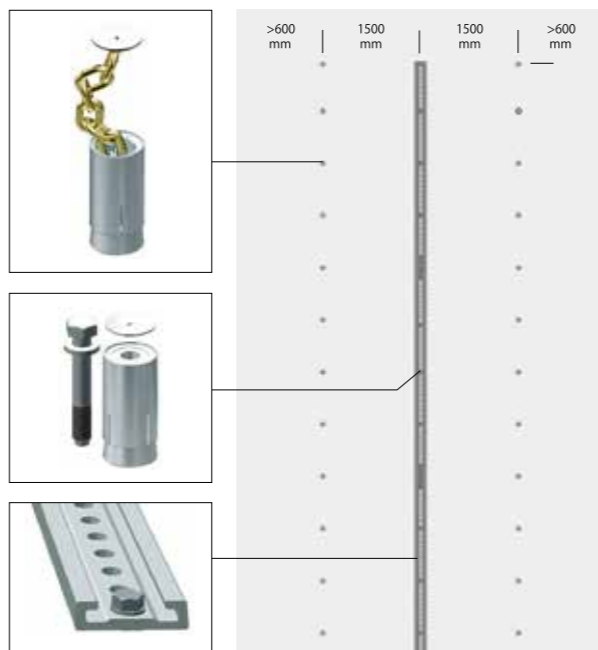
# JOSAM i-press

## 大型車両の損傷修正を始めませんか? JOSAM i-press なら、 簡単に始められます!


JOSAM i-press (ヨサムiプレス)は、大型車用フレーム修正機とアライメントテスターの世界トップレベルサプライヤーが開発した革新的なユニバーサル修正システムです。(特許出願中)

JOSAM i-press (ヨサムiプレス)は、U型シャシビームで車両修正するよう設計されています。この修正システムは使用が簡単で、**既存工場のコンクリート床に短工期で設置**することができます。

後日、フロアスペースを他の作業で使いたくなった場合、修正システムの撤去は簡単です。前日、大型車の修正に使用していた作業スペースが、翌朝には別の作業場として使用することができます。



<構成成品>




型式	J03000
品名	i-Press フロアアンカー式フレーム修正機

※油圧ジャッキやフックなどは上記専用用品をご使用ください。

▲安全に関するご注意  
ご使用前に「取扱説明書」をよくお読みの上、正しくご使用ください。



<オプション>



型式	J03004
品名	追加フロアアンカリングキット



## BANZAI 株式会社 バンザイ

本社 〒105-8580 港区芝2-31-19 ☎03(3769)6880  
 営業部 〒108-0023 港区芝浦4-16-23 AQUACITY芝浦 ☎03(3769)6881  
 海外販売部 〒108-0023 港区芝浦4-16-23 AQUACITY芝浦 ☎03(3769)6894  
 札幌支店 〒063-0801 札幌市西区24軒1条7-3-10 ☎011(621)4171  
 仙台支店 〒983-0005 仙台市宮城野区福室2-8-21 ☎022(258)0221  
 関東支店 〒364-0011 埼玉県北本市朝日4-5-53 ☎048(590)3700  
 東京支店 〒108-0023 港区芝浦4-16-23 AQUACITY芝浦 ☎03(3769)6840  
 名古屋支店 〒464-0852 名古屋市中区千種区青柳町6-2-6 ☎052(732)2600  
 大阪支店 〒577-0012 東大阪市長田東3-3-11 ☎06(6744)1041  
 広島支店 〒733-0035 広島市西区南観音2-7-10 ☎082(233)3201  
 福岡支店 〒812-0893 福岡市博多区那珂5-3-15 ☎092(411)1261

●営業所  
旭川・青森・秋田・盛岡・郡山・山形  
新潟・長野・前橋・宇都宮・水戸・埼玉  
千葉・横浜・静岡・多摩・北陸・三重  
京都・神戸・高松  
●出張所  
帯広・函館・富山・松山・岡山  
山陰・山口・長崎・大分・熊本

http://www.banzai.co.jp  
E-mail: eigy@banzai.co.jp


●販売店

※改良のため予告なく型式および仕様を変更することがあります。  
 ※本カタログの商品写真は印刷のため、実際の商品の色と異なる場合があります。

1705-10BP126-XA10435

www.josam.se





垂直用  
カウンターステー      ねじり用  
垂直プレス

## Q. JOSAM i-press とは?

### A. 既存工場のコンクリート床に短工期で設置できる修正システムです

本システムは、3基の修正ユニットそれぞれにキャスターとアクセサリが付属されます。その他のヨサム修正機器(Cクランプおよび油圧装置など)と簡単に組み合わせて使用できます。

JOSAM i-press (ヨサムiプレス)には、独自の能力があります。3基の多機能修正ユニットは、X、Y、Zの3方向に動作し、水平・垂直の両方向に押し引きすることができます。人間工学に基づく設計により、取り扱いが簡単で、移動も楽々行えます。

JOSAM i-press (ヨサムiプレス)は、アルミ合金製です。軽量化により設置、操作が容易に行えます。わずかな時間でセットアップできます。ハンドグリップに手を掛けた時が、修正ユニットの作業開始になります。力は、いくつかのフロアアンカーに分散されます。予めかけられたテンションにより多様なセットアップが可能になります。

修正システムを使わない時間は、修正ユニットを移動すれば、空いたスペースが別の作業に自由に使えます。JOSAM i-press (ヨサムiプレス)が最適に使用できる床面の広さは、4m x 14mです。このシステムはフレキシブルですから、工場が14mより長くても、作業場所が単に広がるだけで、より作業性が向上します。



## 設置が簡単。移設も簡単。

JOSAM i-press (ヨサムiプレス)は、厚さ150mm以上の既存コンクリート床に設置することができます。弊社は、13m x 3m以上のアンカー設置を推奨します。

フロアアンカーには、図面通り(寸法仕様は、巻末参照)の穴をコンクリートフロアに開ける必要があります。全ての穴にフロアアンカー(チェーンアンカーまたはスクリューアンカー)を設置する必要があります。

固定用センタービームは、フロアアンカーにボルトで固定します。固定用センタービームは、ボルトを緩めればいつでも取り外すことができます。各ビーム間には、ジョイントコネクターを使用します。

JOSAM i-press (ヨサムiプレス)の移動は簡単です。フロアアンカーは、たたき出せるので、取り外したセンタービームを新しい場所に設置(移設)することもできます。

